



الإحصائيات النقدية - فبراير 2026

في فبراير 2026، بلغت الكتلة النقدية 2 066,9 مليار درهم مسجلاً وتيرة نمو سنوية مستقرة مقارنة بتلك المسجلة في يناير 2026، أي بنسبة 10,2% ويعكس هذا التطور بالأساس:

- تسارع نمو حيازات الفاعلين الاقتصاديين من حصص هيئات التوظيف الجماعي للقيم المنقولة النقدية من 8,7% إلى 9,3%، ومن حسابات الادخار من 3,6% إلى 4,3%؛
- تراجع وتيرة انخفاض الحسابات لأجل إلى 1,1% بعد 2,7%؛
- استقرار وتيرة نمو العملة المتداولة خارج القنوات البنكية عند 18,5%؛ و
- تباطؤ نمو الودائع تحت الطلب لدى البنوك إلى 10,7% مقابل 11,3% في يناير 2026.

على مستوى مقابلات الكتلة النقدي M3، يُعزى تطور الكتلة النقدية بالأساس إلى:

- ارتفاع الأصول الاحتياطية الرسمية بنسبة 25,6% بعد 22,9%؛
- نمو صافي الديون على الإدارة المركزية بنسبة 4% بعد تراجع قدره 0,8%؛ و
- تسارع وتيرة نمو القروض الموجهة إلى القطاع غير المالي من 5,4% إلى 5,8%، مما يعكس ارتفاع القروض الممنوحة للشركات غير المالية، سواء الخاصة منها بنسبة 3,6% بعد 3,1%، أو العمومية بنسبة 6,3% بعد 5,6%؛ في حين ظل معدل نمو القروض البنكية الموجهة للأسر شبه مستقر عند 3,4%.

حسب الغرض الاقتصادي، يشمل التطور السنوي للائتمان البنكي الموجه إلى القطاع غير المالي ما يلي:

- تراجع وتيرة انخفاض تسهيلات الخزينة إلى 2,9% بعد 3,9%.
 - شبه استقرار في وتيرة نمو القروض العقارية عند 3,6% وقروض الاستهلاك عند 3,9%؛ و
 - ارتفاع القروض الموجهة للتجهيز بنسبة 21% بعد 21,6%، مع تسارع نمو القروض الممنوحة للشركات الخاصة من 12,5% إلى 13,6%، مقابل تباطؤ تلك الموجهة للشركات غير المالية العمومية من 27,1% إلى 18,9%.
- وفيما يتعلق بالديون المعلقة، فقد ارتفعت بنسبة 5,1% بعد 4,6%، ليبلغ معدلها إلى إجمالي القروض 8,4% مقابل 8,3% في الشهر السابق.

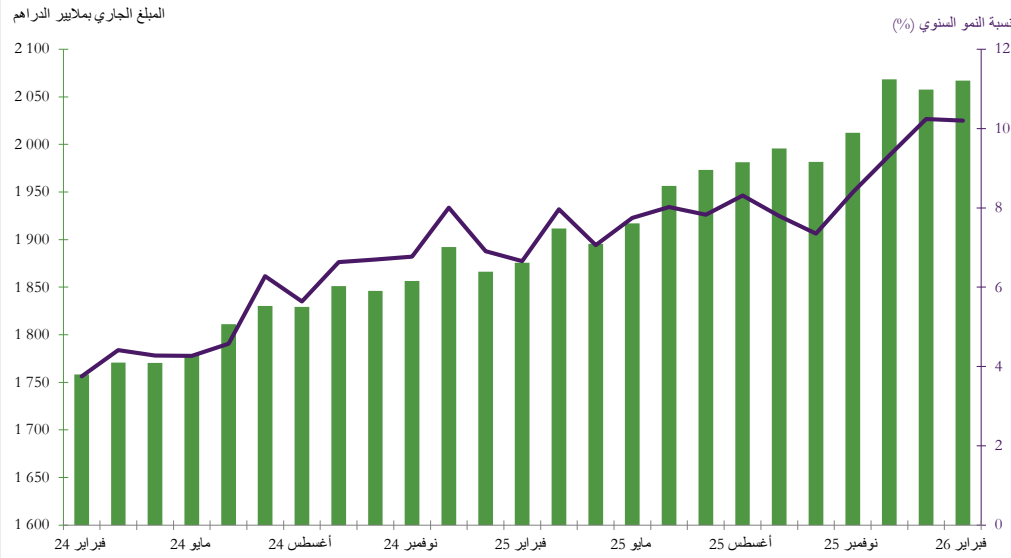
المؤشرات الرئيسية للاحصاءات النقدية

(بملايين الدراهم)

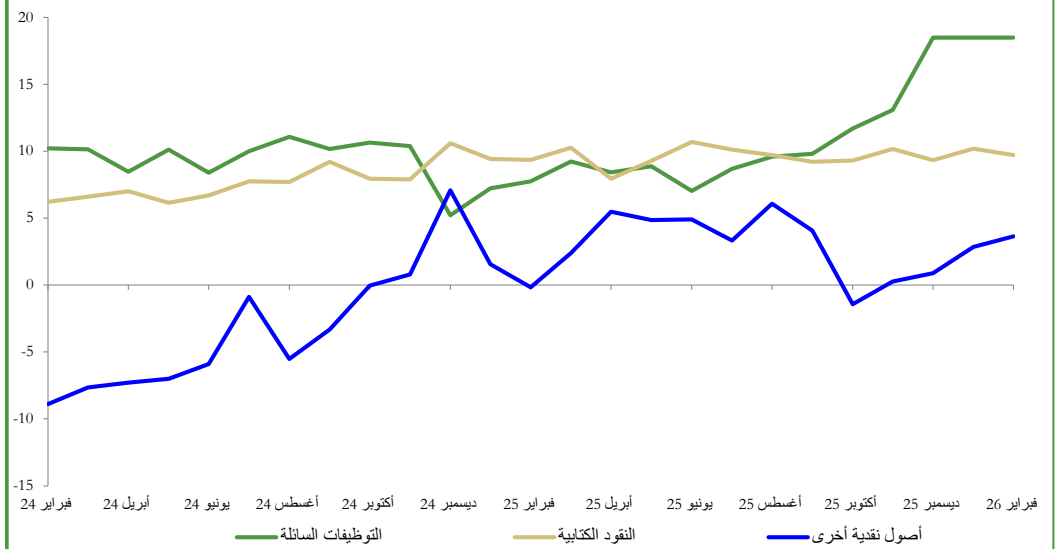
التغيرات (%)			التغيرات			المبلغ الجاري	
فبراير 25	ديسمبر 25	يناير 26	فبراير 25	ديسمبر 25	يناير 26	فبراير 26	
▲ 12,4	▲ -0,2	▲ 0,3	172 599	-3 358	4 568	1567 025	المجموع م 1
▲ 11,4	▲ 0,0	▲ 0,3	180 706	- 622	5 863	1762 441	المجموع م 2
▲ 10,2	▲ -0,1	▲ 0,5	191 358	-1 404	9 295	2 066 914	المجموع م 3
▲ 5,2	▼ 0,5	▲ 0,4	53 614	5 054	4 136	1 090 861	التوظيفات السائلة
▲ 18,5	▲ 2,7	▲ 0,9	78 619	13 093	4 647	504 075	التداول الائتماني
▲ 8,4	▲ -1,1	▲ 0,2	105 240	-15 091	2 236	1 350 936	الودائع البنكية ذات الطابع النقدي ⁽¹⁾
▲ 10,7	▲ -1,8	▼ 0,0	94 581	-18 116	-460	981 416	ودائع تحت الطلب لدى البنوك
▼ -1,1	▼ 0,7	▼ -0,4	-1 256	835	-470	115 006	ودائع لأجل و سندات الصندوق لدى البنوك
▲ 9,3	▲ 0,7	▲ 3,1	8 567	676	3 085	101 034	سندات مؤسسات التوظيف الجماعي في السوق النقدية
▲ 25,6	▲ 4,2	▲ 2,1	94 104	18 753	9 461	462 025	الأصول الاحتياطية الرسمية
▲ 4,0	▲ 1,6	▲ 4,9	14 191	5 602	17 051	366 058	الديون الصافية على الإدارة المركزية
▲ 8,8	▲ -1,2	▼ -0,3	123 594	-19 131	-4 237	1 523 879	ديون على الاقتصاد
▲ 8,2	▲ -2,5	▼ -0,4	93 465	-31 406	-4 357	1 233 837	ديون مؤسسات الإيداع الأخرى ⁽²⁾
▲ 8,3	▲ -2,7	▼ -0,3	93 400	-33 470	-3 997	1 224 648	قروض بنكية
							حساب الغرض الاقتصادي
▲ 3,6	▲ 0,5	▲ 0,0	11 162	1 542	45	322 730	قروض العقار
▲ 3,2	▲ 0,1	▲ 0,2	7 915	189	632	256 764	قروض السكن
▲ 19,4	▲ 2,4	▲ 1,3	4 940	724	386	30 410	منها: التمويل التشاركي للسكن
▲ 6,9	▲ -0,5	▼ -0,1	3 938	-297	-74	60 665	القروض المقدمة للمنعشين العقاريين
▲ 0,2	▼ -3,1	▼ -0,8	476	-7 787	-2 009	245 872	حسابات مدينة وتسهيلات الخزينة
▲ 25,6	▲ 1,3	▲ 0,5	62 800	3 874	1 673	308 064	قروض التجهيز
▲ 3,9	▲ -0,4	▲ 0,3	2 274	-271	175	61 194	قروض للاستهلاك
▲ 6,8	▲ -15,0	▼ -2,7	11 647	-32 412	-5 178	183 601	ديون مختلفة على الزبناء
▲ 5,1	▼ 1,6	▲ 1,3	5 042	1 584	1 298	103 186	ديون معلقة الأداء
							مؤسسات مالية أخرى
▲ 20,8	▼ -12,9	▼ -4,2	38 261	-32 927	-9 676	221 952	القطاع غير المالي
▲ 5,8	▼ -0,1	▲ 0,6	55 139	-543	5 679	1 002 696	قطاع عمومي
▲ 18,8	▲ 6,0	▲ 2,0	20 602	7 427	2 546	130 395	إدارات محلية
▲ 57,7	▲ 0,7	▲ 0,5	15 355	274	197	41 961	مؤسسات غير مالية عمومية
▲ 6,3	▲ 8,8	▲ 2,7	5 247	7 153	2 349	88 433	قطاع خاص
▲ 4,1	▲ -0,9	▲ 0,4	34 537	-7 969	3 133	872 302	مؤسسات غير مالية أخرى
▲ 3,6	▲ -2,0	▲ 0,4	16 043	-9 111	1 939	456 134	أسرو مؤسسات لا تستهدف الربح وتخدم الأسر
▲ 4,7	▲ 0,3	▲ 0,3	18 494	1 142	1 195	416 167	أسرو مؤسسات لا تستهدف الربح وتخدم الأسر

(1) مجموع ودائع حائزو النقود لدى النظام البنكي باستثناء الودائع المقننة وودائع الضمان
(2) البنوك و مؤسسات التوظيف الجماعي في السوق النقدي

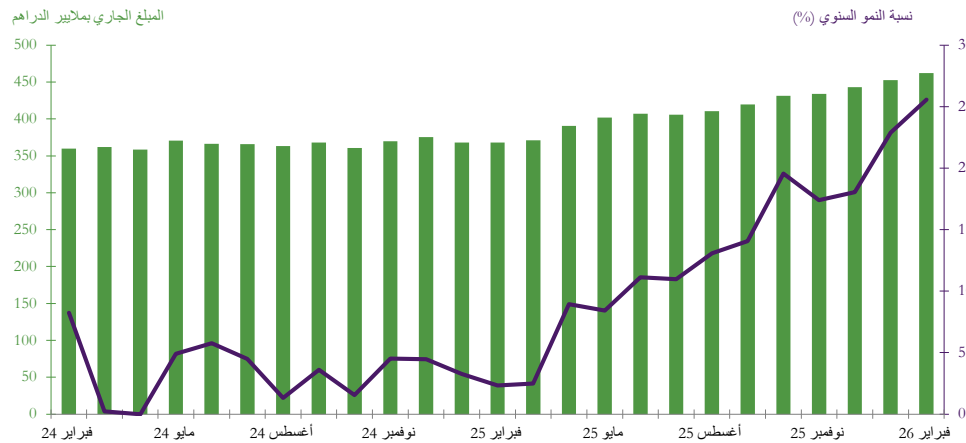
الرسم البياني 1: التطور السنوي للمجمع النقدي م3



الرسم البياني 2: التطور السنوي لمكونات المجمع النقدي م3 نسبة النمو السنوي (%)



الرسم البياني 3: تطور الأصول الاحتياطية الرسمية



الرسم البياني 4: التطور السنوي للقروض البنكية حسب الغرض الاقتصادي نسبة النمو السنوي (%)

